

**LA RECTORA Y LA CONTADORA DE LA INSTITUCION EDUCATIVA BARRO BLANCO  
IDENTIFICADA CON NIT. 811.019.245-3**

**CERTIFICAN:**

Que la información presentada del SIFSE del tercer trimestre de 2024 en la plataforma del Ministerio de Educación Nacional fue tomada de la ejecución presupuestal de la Institución educativa y presentada oportunamente y antes de las fechas de vencimiento establecidas por el Ministerio de Educación Nacional.

Lo anterior a petición de la secretaria de Educación del Municipio de Rionegro – Antioquia.

Dado en Rionegro- Antioquia a los veintiocho días del mes de octubre de 2024.

Atentamente,

  
BARBARITA GOMEZ ECHEVERRI  
Rectora  
C.C.39.451.017

  
OLGA LUCIA ECHEVERRI ECHEVERRI  
Contadora  
T.P.No. 99502-T

## Reporte archivos cargados FSE

Nombre del FSE:			Código del FSE:
INSTITUCION EDUCATIVA BARRO BLANCO			205615000401
Última fecha de cargue:	Año:	Trimestre:	Estado:
26/10/2024	2024	3	OFICIALIZADO

Ha reportado 1 Establecimientos Educativos de 1 que conforman el Fondo

### Información Establecimientos Educativos

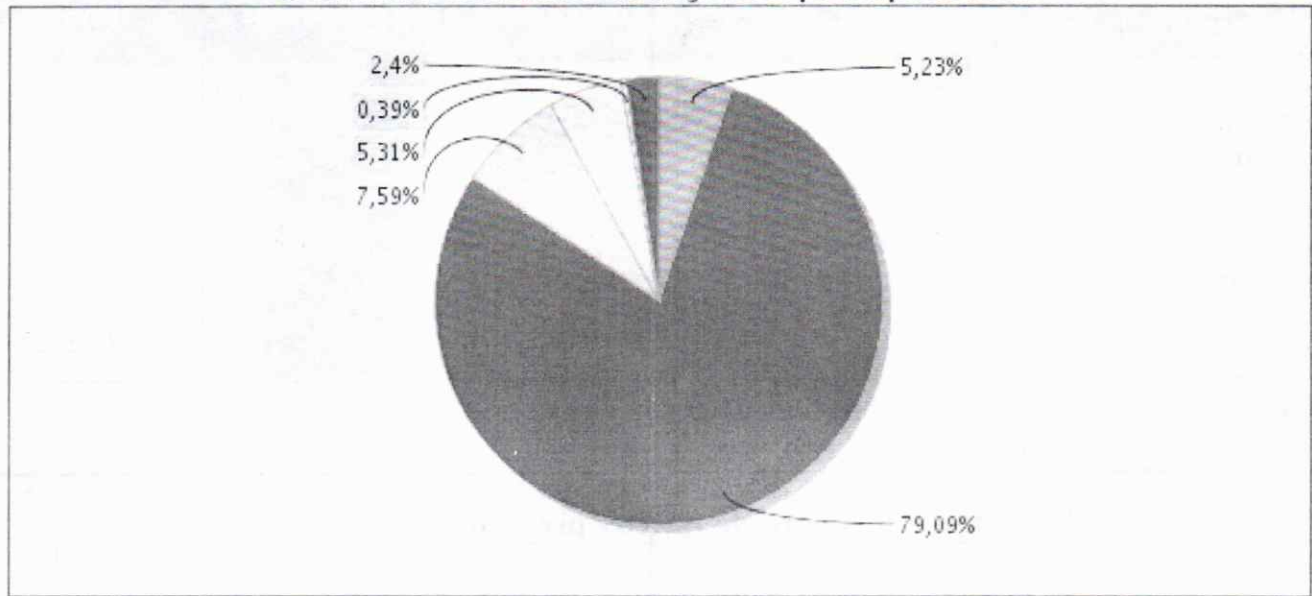
**Nombre del Establecimiento Educativo:** INSTITUCION EDUCATIVA BARRO BLANCO

**Código DANE del Establecimiento Educativo:** 205615000401

### Ingresos Presupuestales

Fuente de Ingreso	Presupuesto Inicial	Presupuesto Definitivo	Monto Recaudado
Transferencia de municipales de calidad SGP	0	6,818,185	6,818,185
Otras transferencias recursos públicos	0	0	0
Gratuidad	79,000,000	103,095,727	103,095,727
Recursos de capital-Superávit-Gratuidad	4,500,000	9,888,425	9,888,425
Recursos de Capital-Superávit-Recursos Propios	0	6,917,305	6,917,305
Recursos de Capital-Rendimientos Financieros-Gratuidad	0	0	503,757
Ingresos operacionales	6,500,000	6,500,000	3,125,000

**Distribución fuente de ingresos presupuestales**



- Transferencia de municipales de calidad SGP
- Gratuidad
- Recursos de capital-Superávit-Gratuidad
- Recursos de Capital-Superávit-Recursos Propios
- Recursos de Capital-Rendimientos Financieros-Gratuidad
- Ingresos operacionales

**Gastos Presupuestales**

Consolidado Fuente de Ingreso	Presupuesto Inicial	Presupuesto Definitivo	Compromisos	Obligaciones	Pagos
Transferencia de municipales de calidad SGP	0	6,818,185	0	0	0
Otras transferencias recursos públicos	0	0	0	0	0
Gratuidad	79,000,000	103,095,727	21,146,233	15,456,005	15,456,005
Recursos de capital-Superávit-Gratuidad	4,500,000	9,888,425	7,054,495	1,666,070	1,666,070

146.541.606  
133.219.642  
119.897.678  
106.575.714  
93.253.749  
79.931.785  
66.609.821  
53.287.857  
39.965.893  
26.643.928  
13.321.964  
0



Gastos

Ingresos

INSTITUCIÓN EDUCATIVA BARRO BLANCO  
NIT. 811.019.245-3

BALANCE GENERAL  
CON CORTE AL 30 DE SEPTIEMBRE DE 2024

(VALORES EXPRESADOS EN PESOS COLOMBIANOS)

	NOTA	
<b>ACTIVOS</b>		
<u>Activos corrientes</u>	4	
Banco Caja Social		10,042,322.20
Banco Popular		103,783,870.52
Otros deudores		550,650.00
Total activos corrientes		<u>114,376,842.72</u>
<u>Activos no corrientes</u>	5	
Muebles y enseres		128,467,399.00
Equipo y máquina de oficina		26,528,523.00
Equipo de computación		65,146,275.00
Depreciación acumulada muebles, enseres y equipo de oficina		154,995,922.00
Depreciación acumulada equipo de computación		65,146,275.00
Total activos no corrientes		<u>0.00</u>
<b>TOTAL ACTIVOS</b>		<b><u>114,376,842.72</u></b>
<b>PASIVOS</b>		
<u>Pasivos corrientes</u>	6	
Retención en la fuente		164,045.00
Recaudos a favor de terceros		385,699.00
Anticipo de Impuestos		37,496.00
Total pasivos corrientes		<u>587,240.00</u>
<b>TOTAL PASIVOS</b>		<b><u>587,240.00</u></b>
<b>PATRIMONIO</b>		
Capital Fiscal	7	17,369,403.05
Excedente del ejercicio (Con Corte a septiembre 30 de 2024)	8	96,420,199.67
<b>TOTAL PATRIMONIO</b>		<b><u>113,789,602.72</u></b>
<b>TOTAL PASIVOS + PATRIMONIO</b>		<b><u>114,376,842.72</u></b>

Sus notas del 1 al 8 son parte integral de los estados financieros

  
BARBARITA GOMEZ ECHEVERRI  
Representante legal  
C.C.39.451.017

  
OLGA LUCIA ECHEVERRI ECHEVERRI  
Contadora  
T.P.No. 99502-T

INSTITUCIÓN EDUCATIVA BARRO BLANCO  
NIT. 811.019.245-3

ESTADO DE RESULTADOS  
CON CORTE AL 30 DE SEPTIEMBRE DE 2024

(VALORES EXPRESADOS EN PESOS COLOMBIANOS)

		NOTA	
<b>Ingresos operacionales</b>		1	110,395,512.00
Transferencias	109,913,912.00		
Certificados	481,600.00		
<b>Gastos operacionales</b>		2	17,129,070.00
Comisiones, honorarios y servicios	7,274,937.00		
Servicios públicos	5,160,138.00		
Actualización Software	4,687,000.00		
Gastos bancarios	6,583.00		
Impuestos asumidos	412.00		
Excedente operacional			93,266,442.00
<b>Ingresos no operacionales</b>		3	3,153,757.67
Arrendamiento Tienda Escolar	1,290,000.00		
Arrendamiento Utilización de Bienes Papelería	1,360,000.00		
Rendimientos financieros	503,757.67		
Excedente del ejercicio		8	96,420,199.67

Sus notas del 1 al 8 son parte integral de los estados financieros

  
BARBARITA GOMEZ ECHEVERRI  
Representante legal  
C.C.39451.017

  
OLGA LUCIA ECHEVERRI ECHEVERRI  
Contadora  
T.P.No. 99502-T

INSTITUCIÓN EDUCATIVA BARRO BLANCO  
NIT. 811.019.245-3

ESTADO DE FLUJOS DE EFECTIVO  
CON CORTE AL 30 DE SEPTIEMBRE DE 2024  
Método Directo

(VALORES EXPRESADOS EN PESOS COLOMBIANOS)

NOTA

**Actividades de Operación**

Más Recaudo certificado a Exalumnos	481,600.00
Más Transferencia Ministerio de Educación Nacional (Gratuidad Educativa)	103,095,727.00
Más Transferencia Municipio de Rionegro (Semillero de Investigación Red Sira 2024)	6,818,185.00
Más Arrendamiento tienda escolar	1,290,000.00
Más Utilización de bienes de papelería	1,360,000.00
Más Rendimientos financieros Cuenta Corriente y de Ahorro Banco Popular	503,757.67
Menos pago proveedores de honorarios y servicios	6,690,017.00
Menos pago proveedores de servicios públicos	5,160,138.00
Menos pago proveedores de actualización software	4,124,560.00
Menos pago gastos bancarios	6,583.00
Menos pago impuestos (DIAN)	2,256,000.00
Menos pago Departamento de Antioquia (Estampilla Pro-Hospital)	511,845.00
Menos pago Impuestos Municipio de Rionegro (Rete-ica)	812,363.00
Menos pago Municipio de Rionegro (Estampilla Pro Adulto mayor y Pro Cultura)	1,524,879.00
Menos pago Municipio de Rionegro (Tasa Pro Deporte y Recreación)	1,332,517.00
Menos pago Municipio de Rionegro (Fondo de Seguridad por Obra Pública)	545,037.00
Menos pago Politécnico Colombiano Jaime Isaza Cadavid (Estampilla Pro-Politécnico)	223,144.00
Menos pago Universidad de Antioquia (Estampilla Pro-Universidad de Antioquia)	446,289.00
= Efectivo Generado por actividades de operación	<u>89,915,897.67</u>

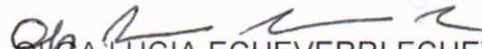
Saldo Flujo de efectivo a diciembre 31 de 2023 23,910,295.05

**TOTAL FLUJO DE EFECTIVO A SEPTIEMBRE 30 DE 2024 4 113,826,192.72**

Sus notas del 1 al 8 son parte integral de los estados financieros



BARBARITA GÓMEZ ECHEVERRI  
Representante legal  
C.C.39.451.017



OLGA LUCÍA ECHEVERRI ECHEVERRI  
Contadora  
T.P.No. 99502-T


PRESUPUESTO

Movimientos del Presupuesto de Ingresos a la Fecha : 30/09/2024 23:59:59  
 Solo Códigos que afectan el Presupuesto \* Sin Valores en CERVO

Fondo	Presup. Inicial	Adiciones	Total Ppto.	Ingreso Meses Ant.	Ingresos Mes	Total Ingresos	Ingr. x Recaudar	Prc. Etc.
1	90.000.000,00	43.219.643,05	133.219.643,05	106.472.818,39	7.069.851,28	130.348.400,72	2.871.242,33	97,84%
1.1	90.000.000,00	43.219.643,05	133.219.643,05	106.472.818,39	7.069.851,28	130.348.400,72	2.871.242,33	97,845%
1.1.02	85.500.000,00	30.913.912,00	116.413.912,00	106.650.727,00	6.988.185,00	113.038.912,00	3.375.000,00	97,101%
1.1.02.05	85.500.000,00	30.913.912,00	116.413.912,00	106.650.727,00	6.988.185,00	113.038.912,00	3.375.000,00	97,101%
1.1.02.05.002	6.500.000,00	0,00	6.500.000,00	2.955.000,00	170.000,00	3.125.000,00	3.375.000,00	48,072%
1.1.02.05.002.03	6.500.000,00	0,00	6.500.000,00	2.955.000,00	170.000,00	3.125.000,00	3.375.000,00	48,072%
1.1.02.05.002.03.01	6.500.000,00	0,00	6.500.000,00	2.955.000,00	170.000,00	3.125.000,00	3.375.000,00	48,072%
1.1.02.05.002.03.01.01	500.000,00	0,00	500.000,00	475.000,00	0,00	475.000,00	25.000,00	95,000%
1.1.02.05.002.03.01.01.01	6.000.000,00	0,00	6.000.000,00	2.480.000,00	170.000,00	2.650.000,00	3.350.000,00	44,167%
1.1.02.05.002.03.01.01.01.01	79.000.000,00	30.913.912,00	109.913.912,00	103.095.727,00	6.818.185,00	109.913.912,00	0,00	100,000%
1.1.02.05.002.03.01.01.01.01.01	79.000.000,00	24.095.727,00	103.095.727,00	103.095.727,00	0,00	103.095.727,00	0,00	100,000%
1.1.02.05.002.03.01.01.01.01.01.01	79.000.000,00	24.095.727,00	103.095.727,00	103.095.727,00	0,00	103.095.727,00	0,00	100,000%
1.1.02.05.002.03.01.01.01.01.01.01.01	79.000.000,00	24.095.727,00	103.095.727,00	103.095.727,00	0,00	103.095.727,00	0,00	100,000%
1.1.02.05.002.03.01.01.01.01.01.01.01.01	0,00	0,00	0,00	0,00	0,00	0,00	0,00	100,000%
1.1.02.05.002.03.01.01.01.01.01.01.01.01.01	0,00	0,00	0,00	0,00	0,00	0,00	0,00	100,000%
1.1.02.05.002.03.01.01.01.01.01.01.01.01.01.01	0,00	0,00	0,00	0,00	0,00	0,00	0,00	100,000%
1.2	4.500.000,00	12.305.731,05	16.805.731,05	422.091,39	81.666,28	17.309.488,72	503.757,67	102,998%
1.2.05	4.500.000,00	12.305.731,05	16.805.731,05	422.091,39	81.666,28	17.309.488,72	503.757,67	102,998%
1.2.05.04	0,00	0,00	0,00	0,00	0,00	0,00	0,00	100,000%
1.2.05.04.01	0,00	0,00	0,00	0,00	0,00	0,00	0,00	100,000%
1.2.05.04.02	0,00	0,00	0,00	422.091,39	81.666,28	503.757,67	503.757,67	100,000%
1.2.10	4.500.000,00	12.305.731,05	16.805.731,05	422.091,39	81.666,28	17.309.488,72	503.757,67	102,998%
1.2.10.02	4.500.000,00	12.305.731,05	16.805.731,05	422.091,39	81.666,28	17.309.488,72	503.757,67	102,998%
1.2.10.02.01	4.500.000,00	12.305.731,05	16.805.731,05	422.091,39	81.666,28	17.309.488,72	503.757,67	102,998%
1.2.10.02.02	0,00	0,00	0,00	0,00	0,00	0,00	0,00	100,000%

BARBARITA GOMEZ ECHEVERRI  
 RECTORA I.E

CARLOS MARIO OSPINA GIRALDO  
 TESORERO F.S.E.



*Handwritten initials*



Movimientos del Presupuesto de Egresos a la Fecha : 30/09/2024 23:59:59 - Solo Códigos que afectan el Presupuesto Sin Valores en CERO

PRESUPUESTO

DEPENDENCIA:	2	EGRESOS	Fondo	Presup. Inicial	Adiciones	Traslado Adic.	Traslado Reduc.	Total Prio.	Total C.D.P.s	Total Compromisos	Total Ord.s. Pago	Total Pagado	%	%
														Total Comp.
2		2.1	Funcionamiento	90,000,000.00	43,219,641.05	5,300,000.00	5,300,000.00	133,219,641.05	76,725,305.00	28,874,423.00	17,128,658.00	17,128,658.00	0.13	0.22
		2.1.2	Adquisición de bienes y servicios	90,000,000.00	43,219,641.05	5,300,000.00	5,300,000.00	133,219,641.05	76,725,305.00	28,874,423.00	17,128,658.00	17,128,658.00	0.13	0.22
		2.1.2.01	Adquisición de activos no financieros	90,000,000.00	43,219,641.05	5,000,000.00	5,300,000.00	132,919,641.05	76,425,305.00	28,574,423.00	17,122,075.00	17,122,075.00	0.13	0.21
		2.1.2.01.01	Activos fijos	21,200,000.00	10,457,845.00	0.00	0.00	31,657,845.00	10,962,120.00	10,449,120.00	4,687,000.00	4,687,000.00	0.15	0.33
		2.1.2.01.01.03	Mobiliario y equipo	16,000,000.00	4,695,725.00	0.00	0.00	20,695,725.00	0.00	0.00	0.00	0.00	0.00	0.00
		2.1.2.01.01.03.03	Mobiliario de oficina, combi-óficar e inform	5,000,000.00	0.00	0.00	0.00	5,000,000.00	0.00	0.00	0.00	0.00	0.00	0.00
		2.1.2.01.01.03.03.02	Mobiliario de informatica y sus accesorios	5,000,000.00	0.00	0.00	0.00	5,000,000.00	0.00	0.00	0.00	0.00	0.00	0.00
		2.1.2.01.01.03.03.02.02	SGP RB Maquinaria de informatica y sus per	5,000,000.00	0.00	0.00	0.00	5,000,000.00	0.00	0.00	0.00	0.00	0.00	0.00
		2.1.2.01.01.03.03.02.05	Equipo y accesorios de audio, televisual y video	11,000,000.00	4,695,725.00	0.00	0.00	15,695,725.00	0.00	0.00	0.00	0.00	0.00	0.00
		2.1.2.01.01.03.03.02.05.02	Aparatos transmisoras de televisual y video	11,000,000.00	4,695,725.00	0.00	0.00	15,695,725.00	0.00	0.00	0.00	0.00	0.00	0.00
		2.1.2.01.01.03.03.02.05.02.01	SGP Equipo y aparatos de radio, television y	11,000,000.00	4,695,725.00	0.00	0.00	15,695,725.00	0.00	0.00	0.00	0.00	0.00	0.00
		2.1.2.01.01.04	Activos fijos no clasificados como maquinaria	0.00	5,762,120.00	0.00	0.00	5,762,120.00	5,762,120.00	5,762,120.00	4,687,000.00	4,687,000.00	0.90	1.00
		2.1.2.01.01.04.01	Mantenes, reparaciones, museales, actividades	0.00	5,762,120.00	0.00	0.00	5,762,120.00	5,762,120.00	5,762,120.00	4,687,000.00	4,687,000.00	0.90	1.00
		2.1.2.01.01.04.01.01	Mantenes	0.00	5,762,120.00	0.00	0.00	5,762,120.00	5,762,120.00	5,762,120.00	4,687,000.00	4,687,000.00	0.90	1.00
		2.1.2.01.01.04.01.01.01	Asientos	0.00	5,762,120.00	0.00	0.00	5,762,120.00	5,762,120.00	5,762,120.00	4,687,000.00	4,687,000.00	0.90	1.00
		2.1.2.01.01.04.01.01.01.04	SGP RB Asientos	0.00	5,388,425.85	0.00	0.00	5,388,425.85	5,388,425.85	5,388,425.85	4,687,000.00	4,687,000.00	0.90	1.00
		2.1.2.01.01.04.01.01.01.04.01	RP RB Asientos	0.00	373,694.15	0.00	0.00	373,694.15	373,694.15	373,694.15	0.00	0.00	0.00	1.00
		2.1.2.01.01.05	Otros activos fijos	5,200,000.00	0.00	0.00	0.00	5,200,000.00	5,200,000.00	4,687,000.00	4,687,000.00	4,687,000.00	0.90	0.90
		2.1.2.01.01.05.02	Productos de la actividad industrial	5,200,000.00	0.00	0.00	0.00	5,200,000.00	5,200,000.00	4,687,000.00	4,687,000.00	4,687,000.00	0.90	0.90
		2.1.2.01.01.05.02.03	Programas de informatica y bases de datos	5,200,000.00	0.00	0.00	0.00	5,200,000.00	5,200,000.00	4,687,000.00	4,687,000.00	4,687,000.00	0.90	0.90
		2.1.2.01.01.05.02.03.01	Programas de informatica	5,200,000.00	0.00	0.00	0.00	5,200,000.00	5,200,000.00	4,687,000.00	4,687,000.00	4,687,000.00	0.90	0.90
		2.1.2.01.01.05.02.03.01.01	Paquetes de software	5,200,000.00	0.00	0.00	0.00	5,200,000.00	5,200,000.00	4,687,000.00	4,687,000.00	4,687,000.00	0.90	0.90
		2.1.2.01.01.05.02.03.01.01.01	SGP Paquetes de software	5,200,000.00	0.00	0.00	0.00	5,200,000.00	5,200,000.00	4,687,000.00	4,687,000.00	4,687,000.00	0.90	0.90
		2.1.2.02	Adquisiciones diferentes de activos	688,800,000.00	32,761,796.05	5,000,000.00	5,300,000.00	726,861,796.05	65,463,185.00	18,125,303.00	12,435,075.00	12,435,075.00	0.12	0.18
		2.1.2.02.01	Materiales y suministros	30,100,000.00	15,562,753.05	0.00	3,300,000.00	48,962,753.05	20,595,000.00	2,195,303.00	1,100,500.00	1,100,500.00	0.03	0.05
		2.1.2.02.01.003	Otros bienes transportables (excepto especies)	30,100,000.00	15,562,753.05	0.00	3,300,000.00	48,962,753.05	20,595,000.00	2,195,303.00	1,100,500.00	1,100,500.00	0.03	0.05
		2.1.2.02.01.003.01	SGP Otros bienes transportables	23,600,000.00	12,400,000.00	0.00	3,000,000.00	39,000,000.00	14,095,000.00	2,195,303.00	1,100,500.00	1,100,500.00	0.03	0.07
		2.1.2.02.01.003.03	RP Otros bienes transportables	6,500,000.00	0.00	0.00	0.00	6,500,000.00	6,500,000.00	0.00	0.00	0.00	0.00	0.00
		2.1.2.02.01.003.04	RP RB Otros bienes transportables	0.00	3,162,753.05	0.00	300,000.00	2,862,753.05	0.00	0.00	0.00	0.00	0.00	0.00
		2.1.2.02.02	Adquisición de servicios	38,700,000.00	17,199,043.00	5,000,000.00	2,000,000.00	58,899,043.00	44,868,185.00	15,930,000.00	11,334,575.00	11,334,575.00	0.19	0.27
		2.1.2.02.02.005	Construcción y servicios de la construcción	15,000,000.00	7,000,000.00	0.00	0.00	22,000,000.00	22,000,000.00	0.00	0.00	0.00	0.00	0.00
		2.1.2.02.02.005.01	SGP Construcción y servicios de la construcción	15,000,000.00	7,000,000.00	0.00	0.00	22,000,000.00	22,000,000.00	0.00	0.00	0.00	0.00	0.00
		2.1.2.02.02.008	Servicios prestados a las empresas y sucursales	14,200,000.00	6,818,185.00	5,000,000.00	0.00	26,018,185.00	20,018,185.00	13,200,000.00	8,604,578.00	8,604,578.00	0.33	0.51
		2.1.2.02.02.008.01	SGP Adquisición de servicios	14,200,000.00	6,818,185.00	5,000,000.00	0.00	19,200,000.00	13,200,000.00	13,200,000.00	8,604,578.00	8,604,578.00	0.45	0.69
		2.1.2.02.02.008.05	SGP Sembreros de investigación REDSIPARC	0.00	6,818,185.00	0.00	0.00	6,818,185.00	6,818,185.00	0.00	0.00	0.00	0.00	0.00

**PRESUPUESTO**

Movimientos del Presupuesto de Egresos a la Fecha: 30/09/2024 23:59:59 - Sólo Códigos que afectan el Presupuesto \* Sin Valores en CERJO

DEPENDENCIA:	2	EGRESOS	Fondo	Presup. Inicial	Adiciones	Traslado Adic.	Traslado Reduc.	Total Ppto.	Total C.D.P.s	Total Compromisos	Total Ord.s. Pago	Total Pagado	% T. Ppto	% Total Comp.
2.1.2.02.02.009		Servicios para la comunidad, sociales y otros		90.000.000,00	43.219.641,05	5.300.000,00	5.300.000,00	133.219.641,05	76.725.305,00	28.874.423,00	17.128.658,00	17.128.658,00	0,13	0,22
2.1.2.02.02.009.01	04	SGP-Servicios para la comunidad, sociales y		5.000.000,00	0,00	0,00	2.000.000,00	10.880.858,00	2.850.000,00	2.730.000,00	2.729.997,00	2.729.997,00	0,25	0,25
2.1.2.02.02.009.02	04	SGP-RB Servicios para la comunidad, social		4.500.000,00	0,00	0,00	2.000.000,00	5.000.000,00	2.850.000,00	2.730.000,00	2.729.997,00	2.729.997,00	0,55	0,55
2.1.2.02.02.009.05	05	RP-RB Fono educativo Rural 2015		0,00	3.088.918,00	0,00	0,00	3.088.918,00	0,00	0,00	0,00	0,00	0,00	0,00
2.1.2.02.02.009.08	05	RP-RB PRAES Convenio PRC/CEPAL		0,00	291.940,00	0,00	0,00	291.940,00	0,00	0,00	0,00	0,00	0,00	0,00
2.1.8		Gastos por tributos, tasas, contribuciones, in		0,00	0,00	0,00	0,00	300.000,00	300.000,00	300.000,00	300.000,00	300.000,00	0,02	1,00
2.1.8.01		Impuestos		0,00	0,00	0,00	0,00	300.000,00	300.000,00	300.000,00	300.000,00	300.000,00	0,02	1,00
2.1.8.01.14	05	RP-RB Garantía a los movimientos financie		0,00	0,00	0,00	0,00	300.000,00	300.000,00	300.000,00	300.000,00	300.000,00	0,02	1,00

*[Handwritten Signature]*

BARBARITA GOMEZ ECHEVERRI  
DIRECTORA IE

CARLOS MARIO OSPINA GIRALDO  
TESORERO F.S.E.

[Empty box]

[Empty box]